

**PROCEDURA DI MOBILITA' VOLONTARIA REGIONALE/EXTRAREGIONALE – PER
TITOLI E COLLOQUIO- PER LA COPERTURA DI N. 1 POSTO DI DIRIGENTE
MEDICO DI RADIODIAGNOSTICA CON SPECIFICA E COMPROVATA ESPERIENZA
IN RADIOLOGIA INTERVENTISTICA**

VERBALE DELLA COMMISSIONE

In data 09 del mese di Dicembre dell'anno 2020 alle ore 8:30 presso la Sede Centrale dell'Azienda, sita in Catania Piazza S. Maria di Gesu' n.5, si è riunita la Commissione nominata per l'espletamento della procedura relativa all'avviso pubblico di mobilità volontaria regionale/extraregionale – per titoli e colloquio- per la copertura di n. 1 posto di Dirigente Medico di Radiodiagnostica con specifica e comprovata esperienza in Radiologia Interventistica.

La Commissione, nominata con deliberazione n. 968 del 23/10/2020, esecutiva, risulta così composta:

- | | | |
|-------------|--------------------------|------------|
| 1) Dott. | Vincenzo Magnano San Lio | Presidente |
| 2) Dott. | Giorgio Giulietti | Componente |
| 3) Dott. | Giuseppe Giordano | Componente |
| 4) Dott.ssa | Chiara Caponetto | Segretaria |



Constatata la regolare costituzione della Commissione e la legalità dell'adunanza, essendo presenti tutti i componenti, si dichiara aperta la seduta.



I Commissari dichiarano l'assenza di condanne penali e di situazioni di conflitto di interesse come da dichiarazioni rese;

La Commissione procede quindi all'esame della documentazione esistente in atti ed accerta:

- Che con deliberazione n. 744 del 27/08/2020, esecutiva, si è proceduto ad indire, tra gli altri, avviso pubblico di mobilità volontaria regionale/extraregionale – per titoli e colloquio per la copertura di n. 1 posto di Dirigente Medico di Radiodiagnostica con specifica e comprovata esperienza in Radiologia Interventistica;

- Che il relativo avviso è stato pubblicato integralmente sul sito internet dell'Azienda e, per estratto, sulla GURS n. 13 dell'11/09/2020 – Serie Speciale Concorsi - con scadenza dei termini per la presentazione delle istanze di partecipazione all'11/10/2020;

- Che con deliberazione n. 967 del 23/10/2020 si è proceduto a disporre l'ammissione dei candidati alla procedura di mobilità per la copertura del posto di che trattasi;

- Che con deliberazione n. 968 del 23/10/2020 è stata nominata la Commissione incaricata di procedere alla valutazione comparativa dei candidati ammessi alla suddetta procedura di mobilità;

La Commissione preliminarmente stabilisce che, in ordine alla valutazione comparativa degli aspiranti procederà a verificare secondo quanto previsto dall'avviso di indizione della procedura:

1. la professionalità maturata dal richiedente e le esperienze professionali maggiormente significative, connesse all'espletamento delle funzioni del posto da ricoprire;
2. nell'ambito del colloquio valuterà la conoscenza del candidato nelle materie attinenti alla disciplina oggetto della procedura, nonché l'esperienza in Radiologia Interventistica, in riferimento alla tipologia di lavoro della Unità Operativa di Radiodiagnostica di questa ARNAS;



La Commissione a questo punto, esaminati i curricula e la documentazione allegata, redige una scheda sinottica rispettivamente per i candidati di provenienza dalla Regione Siciliana e per quelli provenienti dal Territorio Nazionale, dove vengono riportati:

- Azienda di provenienza e la sua tipologia (Territorio/Ospedale);
- Diploma di Laurea, Specializzazione e anno di conseguimento;
- Servizio prestato;
- Formazione post Diploma di Laurea;
- Eventuali Pubblicazioni.


nonché le competenze professionali maturate, con particolare riguardo all'esperienza in Radiologia Interventistica, con annotazione di eventuali peculiari interessi e campi di attività.

La Commissione, inoltre, determina di articolare la valutazione del colloquio esprimendo un giudizio sintetico sullo stesso.

A questo punto la Commissione prende atto che i candidati ammessi sono stati convocati per lo svolgimento del colloquio previsto nell'ambito della presente procedura, previa rinuncia ai termini, con PEC del 27/11/2020, per la data del 09/12/2020 alle ore 9:00 e considerato lo stato di emergenza epidemiologica da COVID-19, la prova verrà espletata in video conferenza tramite la piattaforma Google Meet con ID: meet.google.com/nji-fcfu-ddn debitamente e preventivamente comunicato ai candidati a mezzo pec.

La Commissione Esaminatrice, pertanto, considerato che la funzione da ricoprire va rapportata alle conoscenze e competenze relative al ruolo di Dirigente Medico di Radiodiagnostica, con comprovata esperienza in Radiologia Interventistica, operante all'interno di un'Azienda di Rilievo Nazionale ed Alta Specializzazione, decide di proporre a ciascun candidato n. 2 domande, per valutarne la completezza della conoscenza, preparazione ed esperienza.

A tal fine, la Commissione predispone due elenchi di n. 3 domande ciascuno (una in più rispetto al numero dei candidati) per un totale di 6 domande, di difficoltà omogenea, numerate



rispettivamente dal numero 1 A al numero 3 A (Allegato A) e dal numero 1 B al numero 3 B (Allegato B), stabilendo che i candidati presenti in video conferenza tramite Google Meet dovranno sostenere, mediante estrazione, il colloquio sulle domande predisposte dalla Commissione.

A questo punto, i due elenchi di domande vengono inseriti in un'apposita finestra del sistema elettronico digitale di estrazione automatica predisposto dal Sistema Informatico Aziendale per garantire l'estrazione delle stesse in modo del tutto fortuito.

Ciascun candidato, pertanto, sosterrà il colloquio sulle domande estratte tramite il predetto sistema.

La Commissione determina, inoltre, di articolare la valutazione del colloquio esprimendo un giudizio sintetico sullo stesso, commisurando la valutazione del candidato alle conoscenze e competenze che verranno dimostrate nel corso della prova, soprattutto in materia di Radiologia Interventistica.

La Commissione stabilisce, altresì, che per ciascun aspirante sarà riportato nel presente verbale il giudizio sintetico che verrà espresso.

Alle ore 9:20 si procede ad ammettere i candidati alla connessione tramite Google Meet.

Risultano presenti i candidati, Dott.ri Giuseppe Di Pisa e Sebastiano Piana (Allegato N. 1).

L'identificazione viene effettuata in video conferenza al momento dell'espletamento del relativo colloquio tramite piattaforma Google Meet, mediante esibizione di valido documento di riconoscimento.

Vengono illustrate ai candidati presenti le sopraindicate modalità operative.

Il colloquio viene svolto alla presenza dell'intera Commissione.

A questo punto la Segretaria della Commissione comunica ai candidati che si procederà all'espletamento del colloquio in ordine alfabetico.

Si dà quindi inizio all'esame dei candidati.

Alle ore 9:30 si dà inizio al colloquio.

The image shows three handwritten signatures in black ink. The first signature on the left is a simple, cursive 'el'. The second signature in the middle is more complex, starting with a large loop and ending with a horizontal stroke. The third signature on the right is the most elaborate, featuring a large, stylized initial 'S' and a long, sweeping horizontal line at the bottom.

Viene pertanto esaminato il candidato Dott. Giuseppe Di Pisa.

Si procede all'estrazione informatica delle domande.

Il sistema estrae le domande contrassegnate con i numeri 2/A e precisamente: "Il candidato descriva il trattamento radiologico interventistico della patologia benigna delle vie biliari"
e 2/B e precisamente "Il candidato descriva il ruolo della Radiologia Interventistica nel trattamento dell'HC".

La Commissione sottopone allo stesso le domande estratte.

Giudizio sintetico: "Pur dimostrando il candidato conoscenze teoriche nell'ambito della Radiologia Interventistica, nello specifico, sulle domande estratte ed in particolare nell'ambito della Radiologia extra-vascolare, non si evince un'esperienza diretta e una conoscenza dei materiali e delle procedure indispensabili per assolvere le attività di Radiologia Interventistica svolte presso la U.O.C. di Radiodiagnostica di questa ARNAS dove tali procedure rappresentano una quota rilevante dell'attività espletata".


Viene esaminato il candidato Dott. Sebastiano Piana.

Si procede all'estrazione informatica delle domande.

Il sistema estrae le domande contrassegnate con i numeri 1/A e precisamente: " Il candidato descriva il ruolo della Radiologia Interventistica in ambito pediatrico" e 1/B e precisamente : " Il candidato descriva il ruolo della Radiologia Interventistica nella patologia dell'apparato digerente in età pediatrica".

La Commissione sottopone allo stesso le domande estratte.

Giudizio sintetico: "Il candidato mostra adeguata conoscenza dell'argomento e adeguate competenze per una sua concreta applicazione lavorativa, in relazione all'incarico da ricoprire all'interno di Azienda di Rilievo Nazionale ed Alta Specializzazione; propone pure riferimenti alle sue esperienze nella disciplina".

The image shows three handwritten signatures in black ink, arranged horizontally. The first signature on the left is a simple, stylized 'el'. The middle signature is a circular mark with a vertical line through it. The signature on the right is a more complex, cursive scribble.

Escusso l'ultimo candidato, la Commissione procede, altresì, alla lettura delle restanti domande e cioè nn. 3/A e 3/B.

La Commissione, considerato che la funzione da ricoprire va rapportata alle conoscenze e competenze relative al ruolo di Dirigente Medico di Radiodiagnostica con comprovata esperienza in Radiologia Interventistica, operante all'interno di una Azienda di Rilievo Nazionale ed Alta Specializzazione, sulla scorta della valutazione integrata della disamina dei curricula professionali, delle precedenti esperienze lavorative e delle risultanze del colloquio, elabora un elenco in cui viene individuato il candidato idoneo di provenienza regionale (Allegato n. 2) e un elenco in cui viene indicato il candidato non idoneo di provenienza extraregionale (Allegato n. 3).


Visto l'elenco in cui viene trascritto il candidato idoneo (Allegato n. 2), la Commissione propone l'individuazione del seguente nominativo: Piana Sebastiano, nato il 31/08/1987, di provenienza regionale.

Ultimati i lavori, la Commissione decide di trasmettere il presente verbale, nonché gli atti ad esso allegati, al Direttore Generale dell'Azienda per i provvedimenti di competenza.

La seduta si chiude alle ore 11.45.

Del che si è redatto il presente verbale che, letto e confermato, viene sottoscritto come segue:

IL PRESIDENTE



I COMPONENTI



IL SEGRETARIO

Chiara Capuelli



ALLEGATO A

1/A Il candidato descriva il ruolo della Radiologia Interventistica in ambito pediatrico.

2/A Il candidato descriva il trattamento radiologico interventistico della patologia benigna delle vie biliari.

3/A Il candidato descriva il trattamento radiologico interventistico delle lesioni iatrogene delle vie urinarie.


A handwritten signature in black ink, consisting of several stylized, overlapping loops and lines, located in the bottom right corner of the page.

ALLEGATO B

1/B Il candidato descriva il ruolo della Radiologia Interventistica nella patologia dell'apparato digerente in età pediatrica.

2/B Il candidato descriva il ruolo della Radiologia Interventistica nel trattamento dell'HCC.

3/B Il candidato descriva il ruolo della Radiologia Interventistica nelle urgenze ginecologiche.

A handwritten signature in black ink, consisting of a stylized, cursive script. The signature is located in the bottom right corner of the page.

ALLEGATO N. 1

COGNOME E NOME	DATA DI NASCITA	DOCUMENTO DI RICONOSCIMENTO
Di Pisa Giuseppe	11/12/1975	Patente U1K 706623T
Piana Sebastiano	31/08/1987	C.I. AS8961007 Comune CATANIA

Handwritten signatures and initials in black ink, including a large signature at the bottom and several smaller initials above it.

ALLEGATO N. 2

CANDIDATO REGIONALE IDONEO

Sebastiano Piana, nato il 31/08/1987

A handwritten signature in black ink, consisting of several stylized, overlapping loops and lines, located in the bottom right corner of the page.

ALLEGATO N. 3

CANDIDATO EXTRA REGIONALE NON IDONEO

Giuseppe Di Pisa, nato l'11/12/1975

Handwritten signature and initials in the bottom right corner of the page. The signature is a cursive script, and the initials are a stylized 'G' and 'D'.