



**Anno 2015**

**Bilancio di esercizio**

**in forma sintetica, aggregata e  
semplificata, con rappresentazioni  
grafiche**

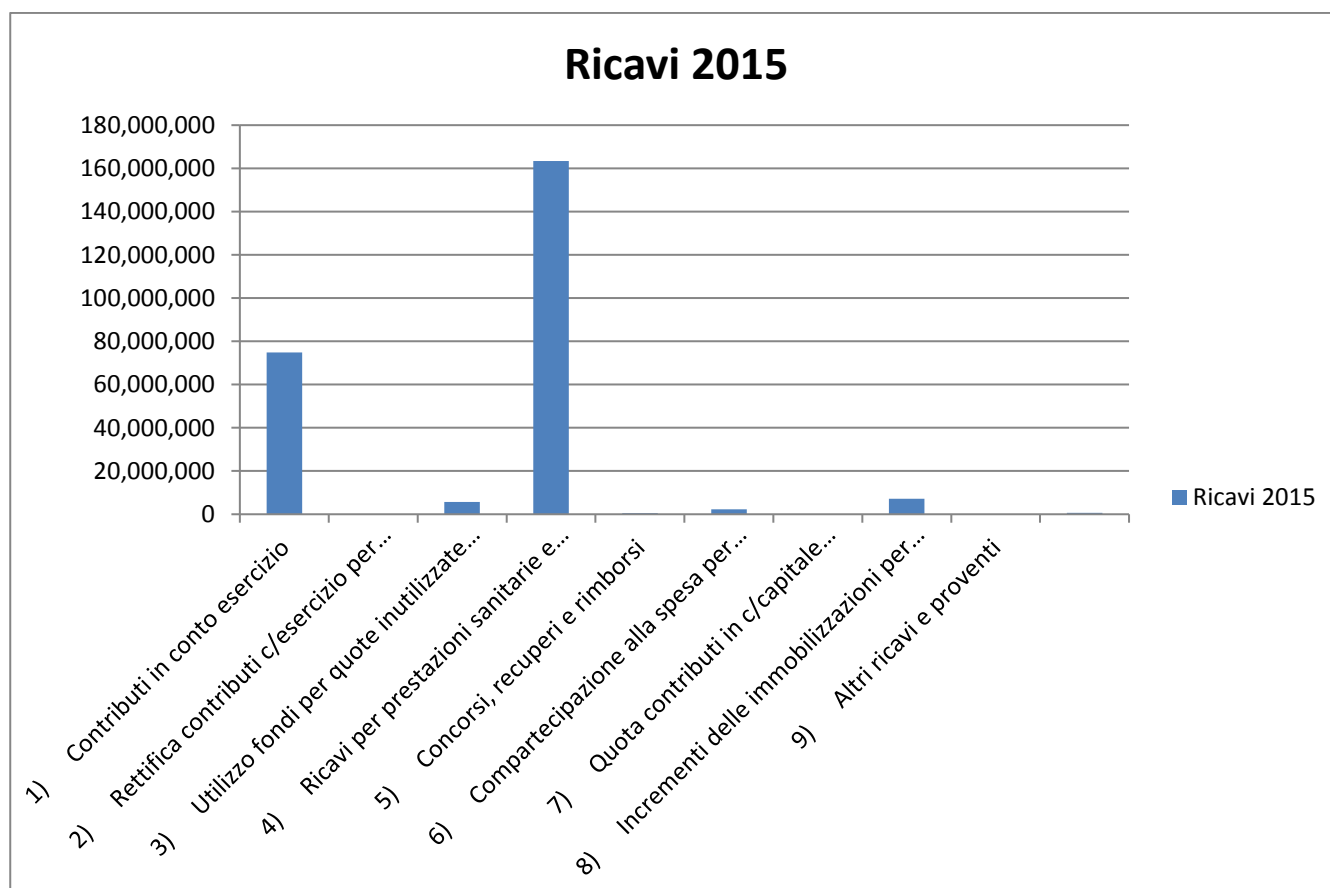
## CONTO ECONOMICO

CONTO ECONOMICO	ANNO 2015 (unità di euro)
<b>A) Valore della produzione</b>	
1) Contributi in conto esercizio	74.801.661
2) Rettifica contributi c/esercizio per destinazione ad investimenti	- 5.485.215
3) Utilizzo fondi per quote inutilizzate contributi vincolati di esercizi precedenti	5.665.348
4) Ricavi per prestazioni sanitarie e socio-sanitarie a rilevanza sanitaria	163.486.122
5) Concorsi, recuperi e rimborsi	504.795
6) Compartecipazione alla spesa per prestazioni sanitarie (ticket)	2.332.773
7) Quota contributi in c/capitale imputata nell'esercizio	7.206.099
8) Incrementi delle immobilizzazioni per lavori interni	-
9) Altri ricavi e proventi	579.905
<b>Totale A) Valore della produzione</b>	<b>249.091.488</b>
<b>B) Costi della produzione</b>	
1) Acquisti di beni	68.119.852
2) Acquisti di servizi sanitari	13.813.829
3) Acquisiti di servizi non sanitari	16.890.320
4) Manutenzione e riparazione	6.401.932
5) Godimento di beni di terzi	456.658
6) Costi del personale	113.706.179
7) Oneri diversi di gestione	1.440.670
8) Ammortamenti	9.411.781
9) Svalutazione delle immobilizzazioni e dei crediti	150.000
10) Variazione delle rimanenze	- 1.724.307
11) Accantonamenti	10.026.056
<b>Totale B) Costi della produzione</b>	<b>238.692.970</b>
<b>Differenza tra valore e costi della produzione (A-B)</b>	<b>10.398.518</b>
<b>C) Proventi e oneri finanziari</b>	<b>- 1.550.674</b>

D) Rettifiche di valore di attività finanziarie	-
E) Proventi e oneri straordinari	- 717.037
<b>Risultato prima delle imposte (A - B +/- C +/- D +/- E)</b>	8.130.807
<b>Y) Imposte sul reddito dell'esercizio</b>	
1) IRAP	7.922.305
2) IRES	80.236
3) Accantonamento a fondo imposte	-
<b>Totale Y) Imposte sul reddito dell'esercizio</b>	8.002.541
<b>Utile / Perdita dell'esercizio</b>	128.266

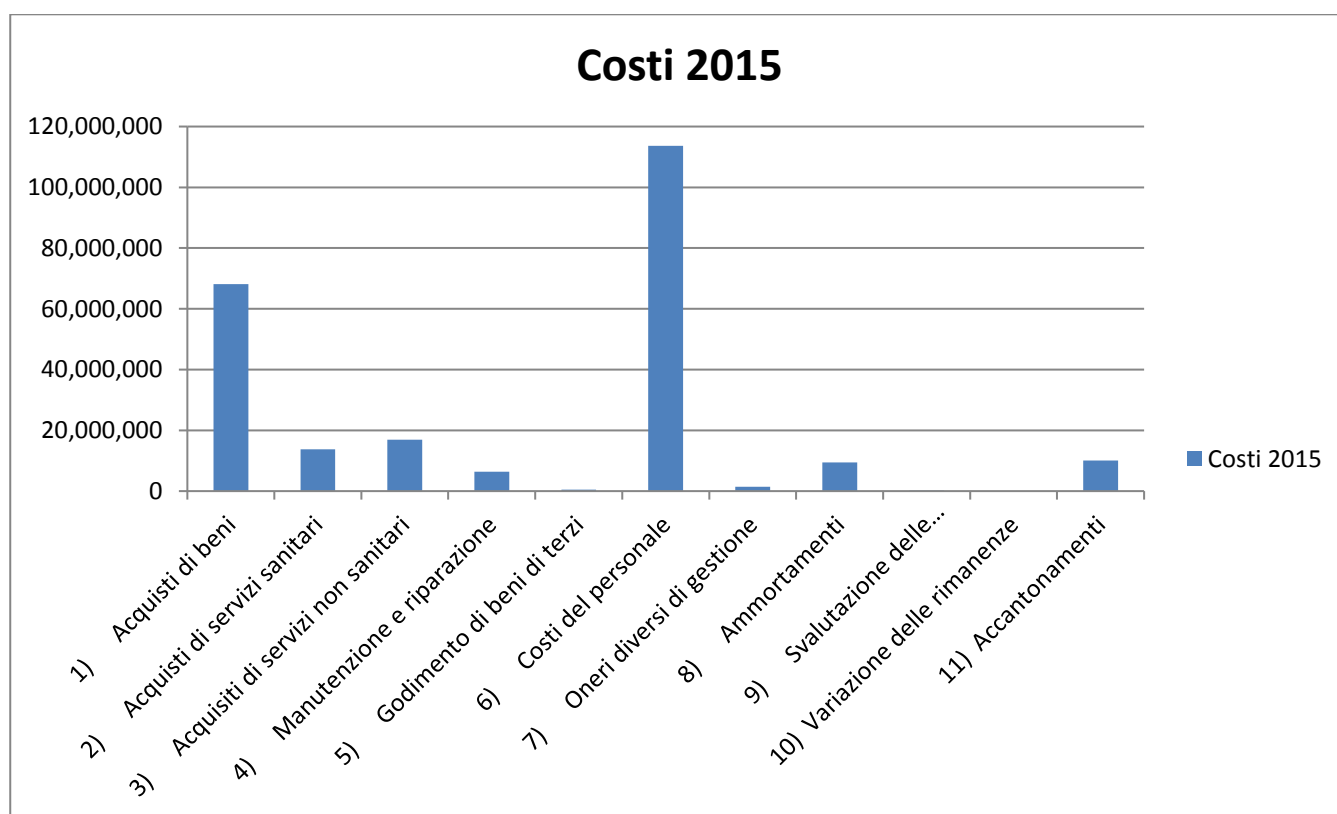
## VALORE DELLA PRODUZIONE

CONTO ECONOMICO	ANNO 2015 (unità di euro)
<b>A) Valore della produzione</b>	
1) Contributi in conto esercizio	74.801.661
2) Rettifica contributi c/esercizio per destinazione ad investimenti	- 5.485.215
3) Utilizzo fondi per quote inutilizzate contributi vincolati di esercizi precedenti	5.665.348
4) Ricavi per prestazioni sanitarie e socio-sanitarie a rilevanza sanitaria	163.486.122
5) Concorsi, recuperi e rimborsi	504.795
6) Compartecipazione alla spesa per prestazioni sanitarie (ticket)	2.332.773
7) Quota contributi in c/capitale imputata nell'esercizio	7.206.099
8) Incrementi delle immobilizzazioni per lavori interni	-
9) Altri ricavi e proventi	579.905
<b>Totale A) Valore della produzione</b>	<b>249.091.488</b>



## COSTI DELLA PRODUZIONE

CONTO ECONOMICO	ANNO 2015 (unità di euro)
<b>B) Costi della produzione</b>	
1) Acquisti di beni	68.119.852
2) Acquisti di servizi sanitari	13.813.829
3) Acquisiti di servizi non sanitari	16.890.320
4) Manutenzione e riparazione	6.401.932
5) Godimento di beni di terzi	456.658
6) Costi del personale	113.706.179
7) Oneri diversi di gestione	1.440.670
8) Ammortamenti	9.411.781
9) Svalutazione delle immobilizzazioni e dei crediti	150.000
10) Variazione delle rimanenze	- 1.724.307
11) Accantonamenti	10.026.056
<b>Totale B) Costi della produzione</b>	<b>238.692.970</b>

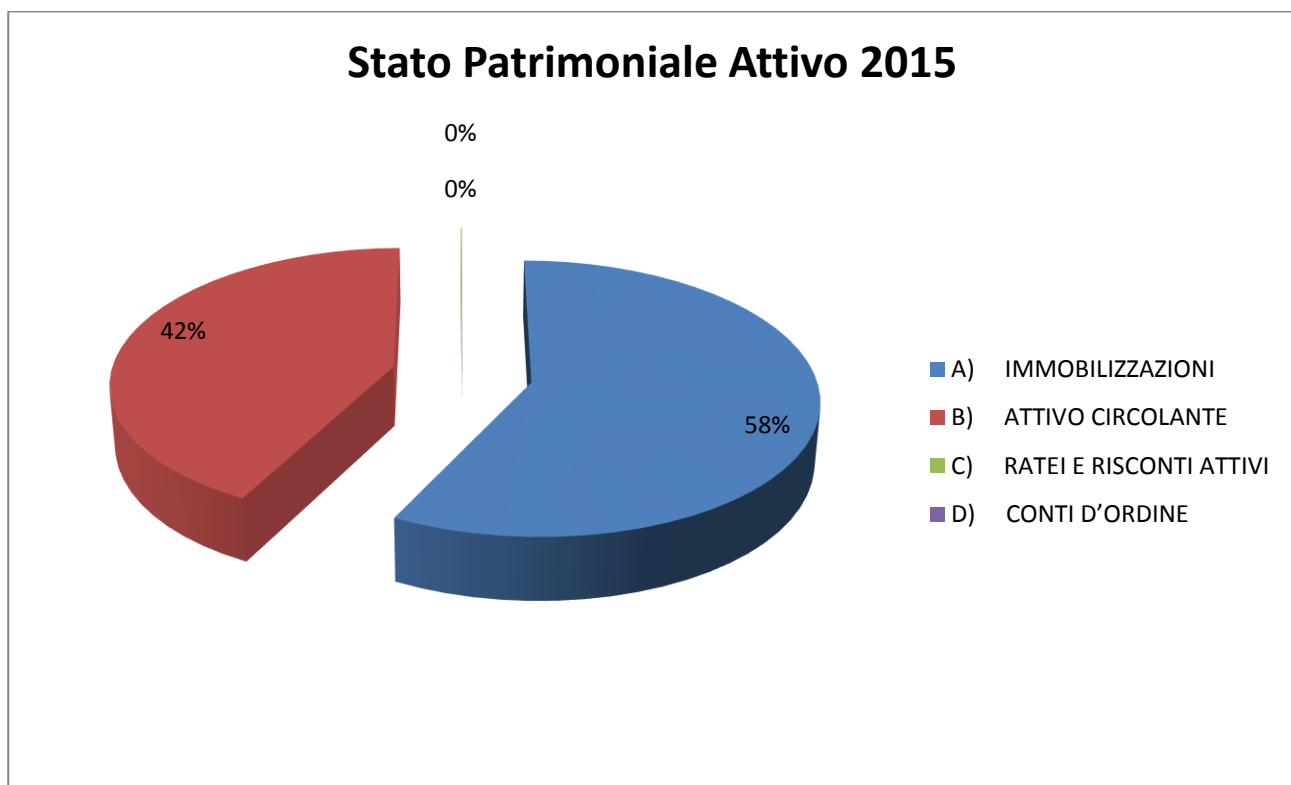


## STATO PATRIMONIALE

STATO PATRIMONIALE ATTIVO	ANNO 2015 (unità di euro)
<b>A) IMMOBILIZZAZIONI</b>	
1) Immobilizzazioni immateriali	407.230
2) Immobilizzazioni materiali	120.820.617
3) Immobilizzazioni finanziarie	177.089
<b>Totale A) Immobilizzazioni</b>	121.404.936
<b>B) ATTIVO CIRCOLANTE</b>	
1) Rimanenze	6.182.165
2) Crediti	69.232.318
3) Attività Finanziarie che non costituiscono immobilizzazioni	-
4) Disponibilità liquide	14.026.263
<b>Totale B) Attivo Circolante</b>	89.440.746
<b>C) RATEI E RISCONTI ATTIVI</b>	149.517
<b>Totale Attivo (A+B+C)</b>	210.995.199
<b>D) CONTI D'ORDINE</b>	-
<b>STATO PATRIMONIALE PASSIVO</b>	<b>ANNO 2015</b>
<b>A) PATRIMONIO NETTO</b>	116.187.088
<b>B) FONDI PER RISCHI ED ONERI</b>	28.513.516
<b>C) TRATTAMENTO FINE RAPPORTO</b>	-
<b>D) DEBITI</b>	
1) Mutui passivi	-
2) Debiti v/Stato	-
3) Debiti v/Regioni o Provincia Autonoma	-
4) Debiti v/ Comuni	-
5) Debiti v/aziende sanitarie pubbliche	4.026.900
6) Debiti v/società partecipate o enti dipendenti della Regione	-
7) Debiti v/fornitori	26.431.231
8) Debiti v/Istituto Tesoriere	14.949.858
9) Debiti tributari	6.500.806
10) Debiti v/altri finanziatori	-
11) Debiti v/istituti previdenziali, assistenziali e sicurezza sociale	6.133.799

12) Debiti v/altri	8.195.437
<b>Totale D) Debiti</b>	66.238.031
<b>E) RATEI E RISCONTI PASSIVI</b>	56.564
<b>Totale Passivo (A+B+C+D+E)</b>	210.995.199
<b>F) CONTI D'ORDINE</b>	-

<b>STATO PATRIMONIALE ATTIVO</b>	<b>ANNO 2015</b> (unità di euro)
E) IMMOBILIZZAZIONI	121.404.936
F) ATTIVO CIRCOLANTE	89.440.746
G) RATEI E RISCONTI ATTIVI	149.517
H) CONTI D'ORDINE	-
<b>STATO PATRIMONIALE PASSIVO</b>	<b>ANNO 2015</b>
H) PATRIMONIO NETTO	116.187.088
I) FONDI PER RISCHI ED ONERI	28.513.516
J) TRATTAMENTO FINE RAPPORTO	-
K) DEBITI	66.238.031
L) RATEI E RISCONTI PASSIVI	56.564
M) CONTI D'ORDINE	-





## Stato Patrimoniale Passivo 2015

